

Estudio Demográfico Villarejo III

La inmigración fue la protagonista del crecimiento de Villarejo en las últimas dos décadas

Seguimos analizando los interesantes datos que nos ofrece acerca de nuestro municipio tanto el INE como la web www.foro-ciudad.com, cuyo trabajo agradecemos, además de recomendar a todos nuestros lectores su visita. En esta tercera entrega nos vamos a concentrar en otro de los aspectos sociales protagonistas de los últimos años, no sólo en Villarejo, sino en todos los pueblos de la comarca y en la Comunidad de Madrid en general. Este aspecto es **la inmigración extranjera...** Miles de personas de otros países, movidos por la búsqueda de prosperidad, encontraron en España, especialmente durante los años de la burbuja inmobiliaria (2001-2009) el sitio perfecto para buscar un futuro mejor.

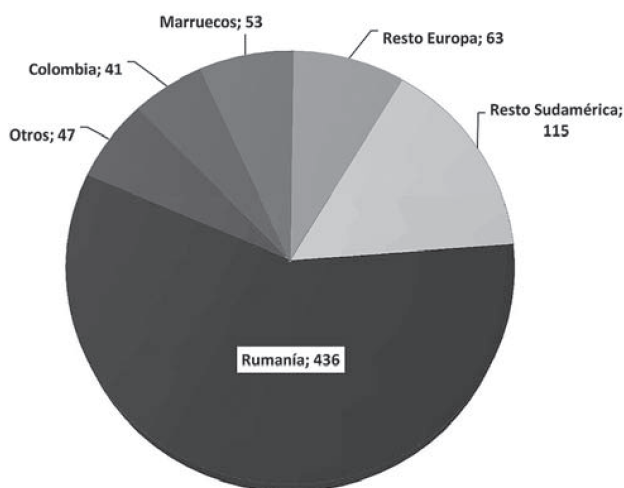


Gráfico 2. Inmigrantes extranjeros en Villarejo según países de origen

Y muchos de ellos no sólo vinieron, sino que se quedaron y forman ya parte de una sociedad villarejera cada vez más mixta y cosmopolita. Hoy todos nos hemos acostumbrado a tratar con extranjeros y lo hacemos con total normalidad. Nuestros niños juegan con otros niños que no sólo hablan español perfectamente, sino también otros idiomas maternos propios y lo mismo ocurre con nuestros jóvenes cuyos círculos de amistades incluyen a personas de muy diferentes orígenes y culturas. Todo esto

podría ser cualquier foto del día a día del Villarejo de 2018, y sin embargo no era ni mucho menos común hace sólo dos décadas. **En el año 2000, el porcentaje de inmigrantes en Villarejo apenas llegaba al 1%** (en otras palabras, no había extranjeros), **pero en 2017 este porcentaje es ya nada menos que del 10,4%: en total 755 personas, de un total de 7.245 habitantes**, han nacido en otros países del mundo y se han establecido de forma más o menos permanente en nuestro pueblo.

Por grupos o países de origen, está claro que **el dominador fue desde el principio y sigue siendo Rumanía**. Un 58% (436) de los inmigrantes extranjeros villarejeros son de esta tierra. El siguiente colectivo más numeroso, pero a mucha distancia de los rumanos, es el de marroquíes, con un 7% (53). Colombia es el tercer país de origen más común en Villarejo, con un 5% (41). Por continentes, destaca el hecho de que más de 150 vecinos (un 21%) son de sitios tan lejanos como Sudamérica, siendo los colectivos más numerosos, como comentábamos, de Colombia (5%), República Dominicana (3%) y Paraguay (3%), aunque hay grupos vecinales de hasta 12 países distintos de aquella parte del mundo. La inmigración europea es la más numerosa, lógicamente, sumando hasta un 70% del total de extranjeros en Villarejo. Al colectivo más numeroso de rumanos (58%), le sigue el de búlgaros (3%) y el de polacos (2%). En el Gráfico 2 se puede apreciar más claramente toda esta distribución.

En cuanto al comportamiento demográfico de la inmigración extranjera, como decíamos, antes de 2002 era prácticamente inexistente. La llegada y el empadronamiento en el municipio de personas de otros países comenzó a registrarse significativamente a partir del año 2002 y alcanzó su punto álgido entre los años 2009 y 2012, coincidiendo además con **el máximo número de habitantes al que ha llegado Villarejo en su historia (año 2012: 7.452 habitantes)**. Desde entonces, han sido muchas más las personas extranjeras que se han marchado a otros lugares, que las que han llegado, por lo que la tendencia se ha invertido y, como comentábamos en el artículo del mes pasado, combinado con una natalidad en retroceso, es el motivo por el que Villarejo, por primera vez en 50 años, desde 2012, esté perdiendo población año tras año. En el Gráfico 1 se puede apreciar toda esta tendencia.



Perfumerías
smells

C/ MESONES, Nº 10
VILLAREJO DE SALVANÉS
TLF. 91 874 25 68

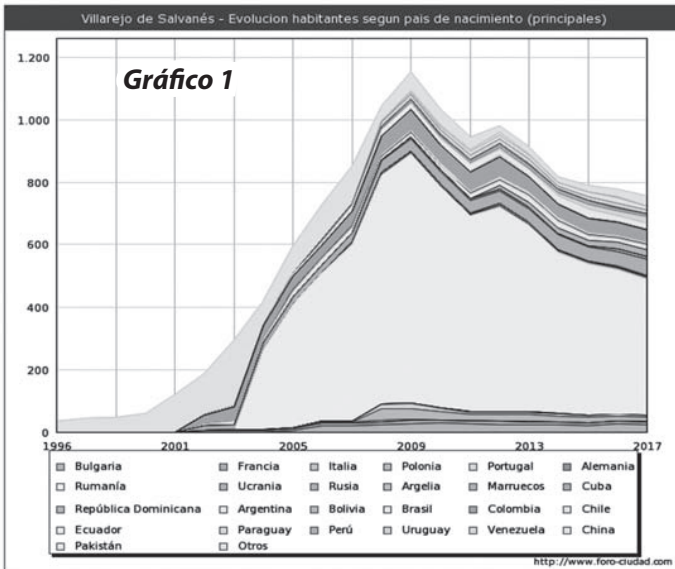
- * TENEMOS TODAS LAS FIRMAS DE ALTA PERFUMERÍA A LOS MEJORES PRECIOS Y DESCUENTOS DEL MERCADO.
- * PÁSATE Y TE ASESORAREMOS EN TUS PROBLEMAS DE PIEL.
- * TAMBIÉN ENCONTRARÁ LAS MEJORES MARCAS EN ASEO PERSONAL Y PERFUMERÍA.
- * Y POR SUPUESTO UN AMPLIO SURTIDO EN DROGUERÍA Y CELULOSA.



AZULEJOS
García Garnacho

Belleza y Estilo

C/ Juan Carlos I Rey de España Nº21
Teléfono 91 874 42 14
Polígono Industrial
Villarejo de salvanes 28590 Madrid
Carretera A3 Km50



Para finalizar con el capítulo de inmigración, comentar que a pesar de los altos porcentajes relativos, Villarejo no es ni mucho menos la localidad de la zona que más ha crecido gracias a estas personas de otros países. **De hecho nuestro pueblo se encuentra entre las localidades con menor porcentaje de extranjeros residentes.** Sólo pueblos como Valdaracete (9%), Colmenar de Oreja (8,8%) o Belmonte (8%) arrojan cifras menores de inmigración según el último censo oficial. En otros pueblos como Tielmes, Campo Real, Estremera o Valdilecha, el porcentaje de extranjeros residentes está entre el 17% y el 21%. De la zona, quizás el que más llama la atención es Ambite, con un increíble 28% de población extranjera.

En cuanto a la natalidad y esperanza de vida, temas que tratábamos en anteriores estudios, reseñamos que la web de Eurostat ha publicado interesantes estadísticas que arrojan luz y sombras al futuro demográfico de nuestra región. Y es que **la Comunidad de Madrid es la región con la esperanza de vida más alta de toda Europa (85,2 años).** Este dato habla muy bien de la calidad de vida de nuestro país y de nuestra zona en particular. Calificaciones muy altas por tanto para factores muy diversos que van desde la atención médica en primer lugar hasta la gastronomía saludable, el buen clima, las redes familiares y sociales, la economía... Según datos de la OMS, en 2015 la esperanza de vida más alta del mundo estaba en Japón (84 años), que superaba por poco la de España (83 años), por lo que el dato madrileño es objetivamente impresionante y debería llenarnos de orgullo.

Y en la otra cara de la moneda, en cuanto a la baja natalidad, algunos datos que pueden dar una idea del páramo demográfico al que nos dirigimos... **Según datos del INE, en el año 2016 las españolas tuvieron 10.000 hijos menos que en 1939...** Los datos: **en 2016 se registraron 410.583 nacimientos, en 1939 se registraron 419.800.** Se dice pronto, pero 80 años después, tras una guerra civil que diezmó nuestro país, con una economía destruida, y con los 26 millones de habitantes que "quedaron" en 1939 (hoy somos más de 47 millones). Con todo a favor, aun así, hoy nacen menos niños que aquél entonces. Y este dato no es el peor. El mínimo de nacimientos de la edad contemporánea en España se alcanzó en 1996 con 326.626. Desde entonces, gracias a la inmigración, esta cifra ha mejorado levemente, pero de nuevo ha entrado en retroceso. ■

Por JOSÉ JULIÁN

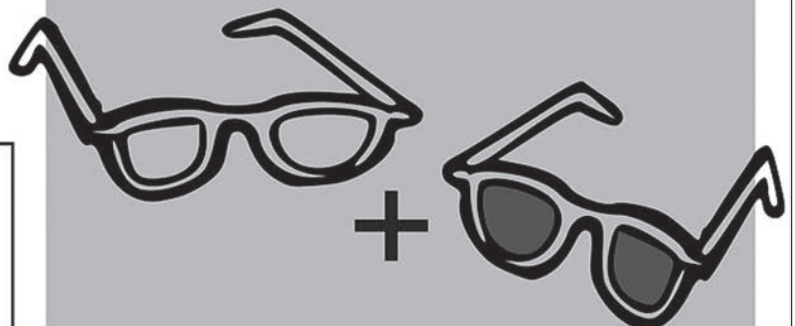
GÓPTICA GOYA
DESDE 1986

En **Óptica Goya** buscamos ofrecerte los mejores productos y servicios para cuidar tu Salud Visual y ayudarte a disfrutar más de lo que te rodea a través de tus ojos.

- » Óptico-optometrista colegiado **15.148**
- » **40** años de experiencia
- » Tus gafas en un plazo máximo de **24h**

C/Autonomía, 2
28590 Villarejo de Salvanés
Tlf: 91 874 45 71

¡OFERTA!
AL HACERTE UNAS GAFAS PROGRESIVAS, DE REGALO UNAS DE SOL PROGRESIVAS



CRISTALES ORGÁNICOS ANTIREFLEJANTES, CUALQUIER GRADUACIÓN